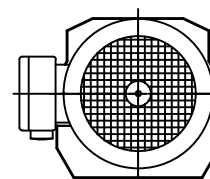
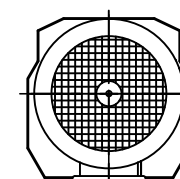


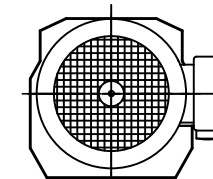
电机接线盒位置:



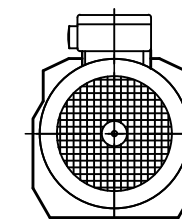
0°



90°



180°



270°

说明: 电机外形尺寸L3、G, 参照硬齿面减速机专用电机外形尺寸表。

					斜齿轮硬齿面减速机				中国威高传动	
标记	处数	更改文件号	签字	年、月、日	阶段标记	重量	数量	比例	RF17-φ140	
设计		标准化						1:1		
校对		审定								
审核										
工艺		日期			共	张	第	张		

借(通)用件登记

描 图

描 校

旧底图总号

底图总号

签 字

日 期